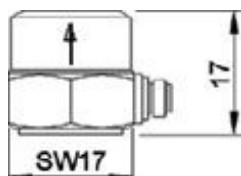


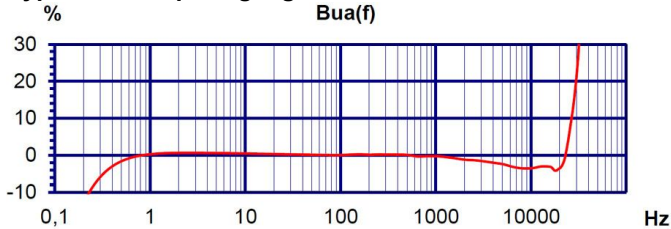
Eigenschaften

- Scheraufnehmer mit IEPE-Ausgang
- Zwei Empfindlichkeitsvarianten (10 und 100 mV/g)
- Unempfindlich gegen Temperaturänderung
- Unempfindlich gegen Messobjektdehnung
- Hohe lineare Bandbreite
- Rauscharm, hohe Auflösung
- Robustes Edelstahlgehäuse

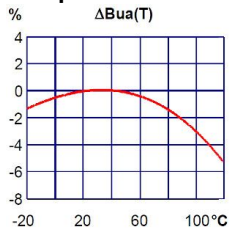


Piezosystem	Schерprinzip	
Ausgang	IEPE	
Spannungsübertragungsfaktor	10	mV/g
Übertragungsfaktor-Toleranz	5	%
Messbereich, pos./neg.	600	g
Bruchbeschleunigung	6000	g
Querrichtungsfaktor	<5	%
Untere Grenzfrequenz (3 dB)	0,12	Hz
Obere Grenzfrequenz (3 dB)	33000	Hz
Untere Grenzfrequenz (10 %)	0,25	Hz
Obere Grenzfrequenz (10 %)	26000	Hz
Untere Grenzfrequenz (5 %)	0,35	Hz
Obere Grenzfrequenz (5 %)	24000	Hz
Resonanzfrequenz	>50	kHz
Resonanzamplitude	25	dB
Konstantstromversorgung	2 - 20	mA
Arbeitspunktspannung bei 4 mA	12 - 14	V
Ausgangsimpedanz	<130	Ω
Eigenrauschen; Breitband; RMS	<2000 (0,5 - 20000 Hz)	μg
Rauschdichte 1 Hz	300	μg/√Hz
Rauschdichte 10 Hz	80	μg/√Hz
Rauschdichte 100 Hz	25	μg/√Hz
Rauschdichte 1000 Hz	10	μg/√Hz
Arbeitstemperaturbereich	-40 - 130	°C
Temperaturkoeffizient des Spannungsübertragungsfaktors	0,06 (<0 °C)	%/K
	±0,02 (0 - 30 °C)	%/K
	-0,06 (>30 °C)	%/K
Temperatursprungempfindlichkeit	0,06	m/s²/K
Masse ohne Kabel	20	g
Gehäusematerial	Edelstahl	
Anschlussrichtung	radial	
Anschlussbuchse	UNF10-32	
Befestigung	M5	

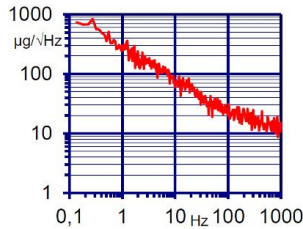
Typischer Frequenzgang



Temperaturkoeffizient



Rauschverhalten



Anschlusszubehör

- 009-UNF-UNF-1,5: Störfreies Kabel; 1,5 m; UNF10-32 auf UNF 10-32; 120 °C; D2,1
- 009-UNF-BNC-1,5: Störfreies Kabel; 1,5 m; UNF 10-32 auf BNC; 120 °C; D2,1
- 010-UNF-BNC-5: Störfreies Kabel; 5 m; UNF 10-32 auf BNC; 120 °C; D2,1
- 010-UNF-BNC-10: Störfreies Kabel; 10 m; UNF 10-32 auf BNC; 120 °C; D2,1
- 016: Kupplung UNF 10-32 (wbl.) auf UNF 10-32 (wbl.)
- 017: Steckeradapter UNF10-32 (wbl.) auf BNC (mnl.)
- 117: Steckeradapter UNF10-32 (wbl.) auf BNC (wbl.)
- 025: Steckeradapter UNF10-32 (wbl.) auf TNC (mnl.)

Befestigungszubehör

- 001: Sensor-Tastspitze; M5
- 003: Gewindestift; M5 x 8
- 006: Schraub-Isolierflansch; 2 x M5; SW17; 80 °C
- 029: Klebe-Isolierflansch; M5; D15; >250 °C
- 045: Gewindeadapter; M5 x 4 außen auf UNF 10-32 x 4 außen
- 046: Gewindeadapter; M5 x 4 außen auf 1/4-28 x 4 außen
- 008: Seltenerd-Haftmagnet; M5; D22; 120 °C
- 030: Triaxial-Montagewürfel; M5; □21
- 700: Unterwasser-Druckgehäuse zum Einbau von Sensoren; 20 Bar

Liefervariante mit Zubehöretui KS77C10/01

- 009-UNF-BNC-1,5: Störfreies Kabel; 1,5 m; UNF 10-32 auf BNC; 120 °C; D2,1
- 003: Gewindestift; M5 x 8
- 002: Bienenwachs zur temporären Sensorbefestigung
- 006: Schraub-Isolierflansch; 2 x M5; SW17; 80 °C
- 001: Sensor-Tastspitze; M5
- 008: Seltenerd-Haftmagnet; M5; D22; 120 °C

Hinweis: Standardmäßig erfolgt die Auslieferung mit einem individuellen Kennblatt.
Dies ist eine nicht-akkreditierte Messung/Kalibrierung und folglich nicht vom EA MLA abgedeckt.
Auf Wunsch bieten wir eine nach DIN EN ISO/IEC 17025:2018 akkreditierte Kalibrierung der Messgröße Beschleunigung im Messbereich 0,1 m/s² bis 200 m/s² an.



Manfred Weber

Metra Mess- und Frequenztechnik in Radebeul e.K.

Meissner Str. 58

01445 Radebeul

Tel. +49 (0)351 836 2191

Internet: www.MMF.de

Email: Info@MMF.de

Fax: +49 (0)351 836 2940

03.24

